


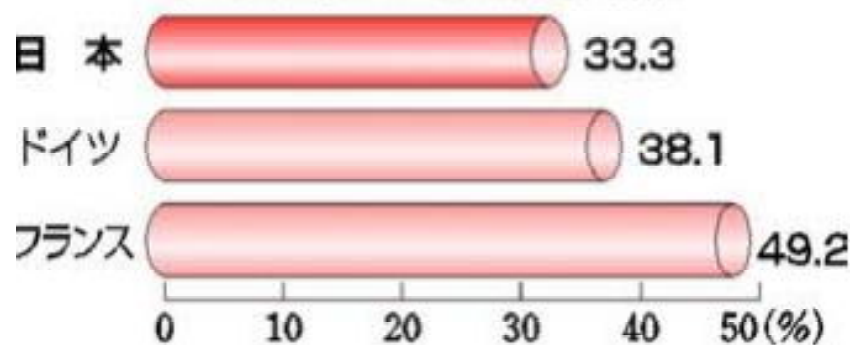
**「企業の税負担を増やすと国際競争力が低下する」といいますが、社会保険料を含めた日本の企業の負担は、フランス、スウェーデンの6割、イタリアの7割にすぎません。負担能力は十分にあります。「国際競争力」を口実にした「税逃れ」はやめるべきです。(07参院選政策)**

## 税と社会保険料の企業負担の国際比較

### 〈自動車製造業〉



### 〈エレクトロニクス製造業〉

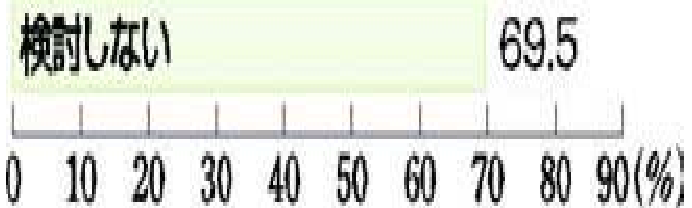


## 生産拠点を移転する理由(複数回答)

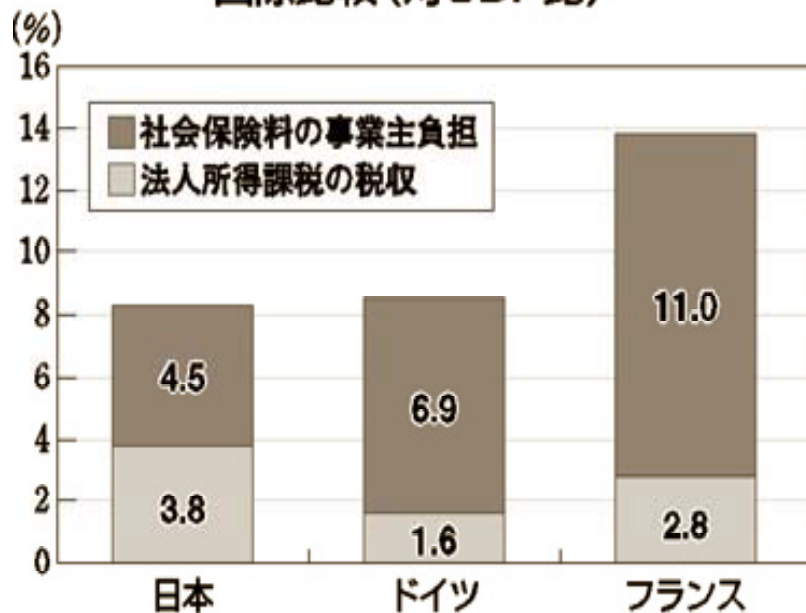


**法人実効税率が30%程度まで引き下げられた場合の国内回帰**

検討する 17.8



## 法人所得課税と社会保険料の事業主負担の国際比較(対GDP比)

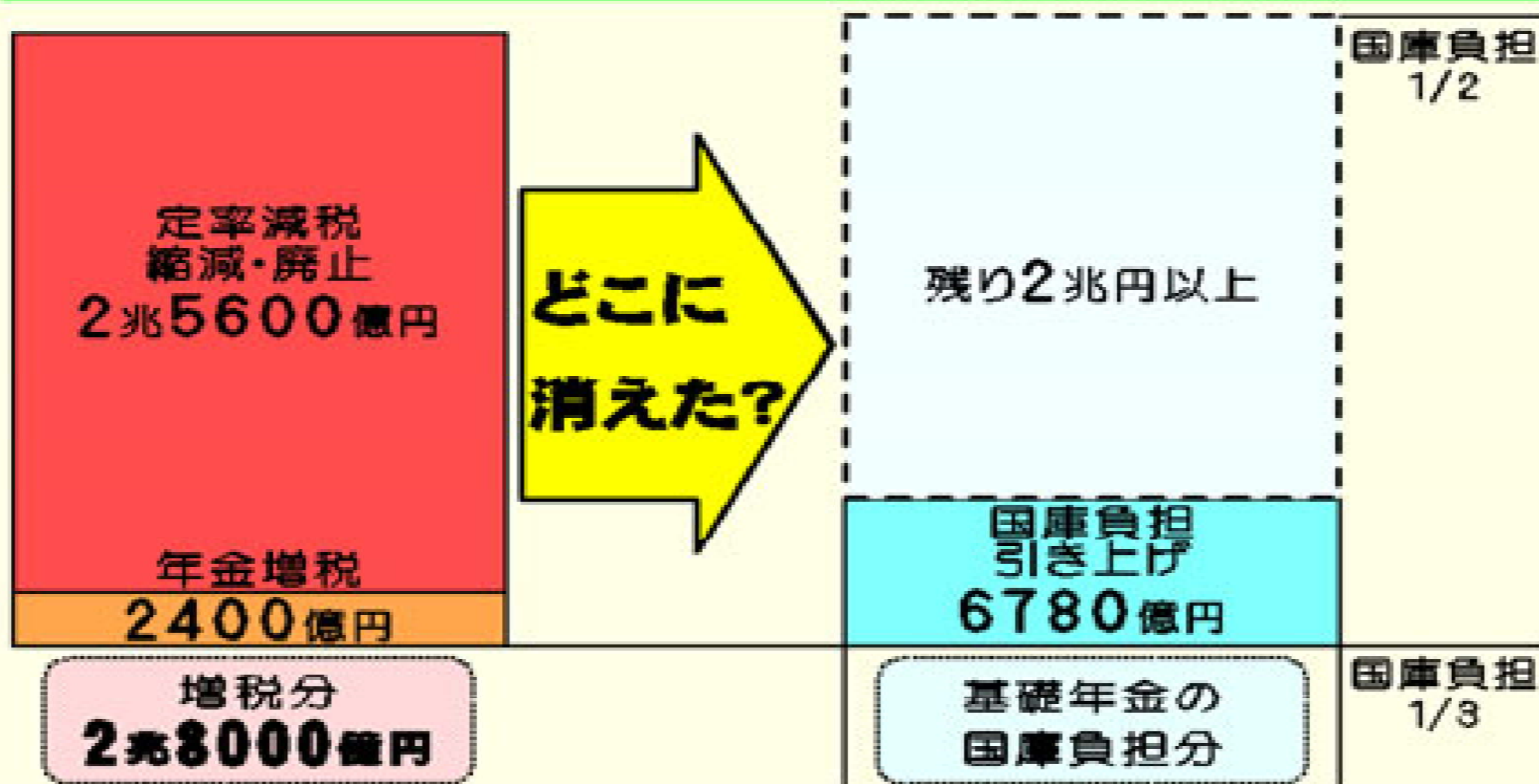


政府税調提出資料から作成。データはすべて2004年。  
出典はOECD「Revenue Statistics 1965-2005」

〈表〉日本の営業利益率は北米・欧州の3倍以上(東芝の例)  
(単位:百万円)

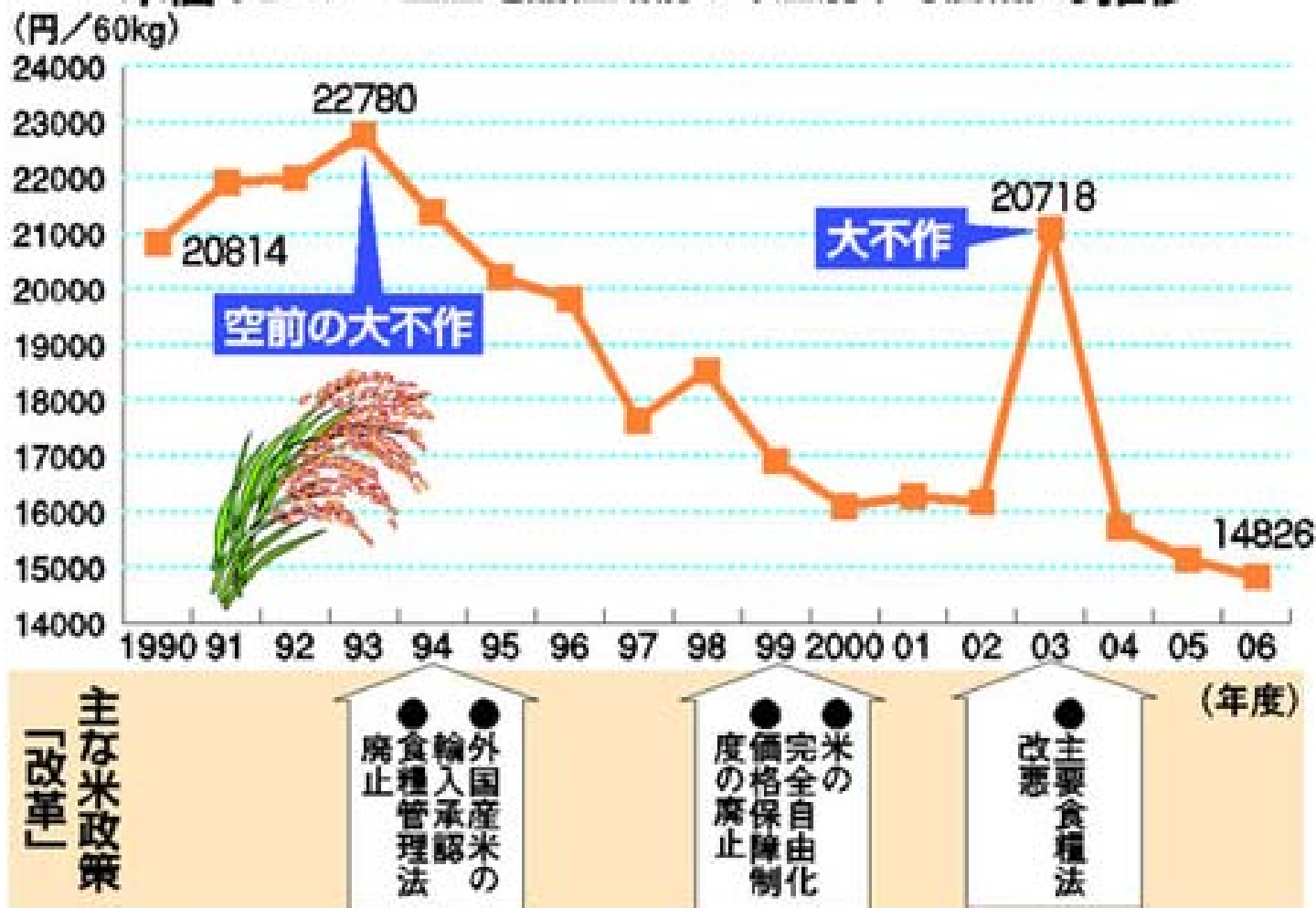
	売上高	営業利益	営業利益率
日本	4,935,879	148,729	3.01%
北米	686,883	6,599	0.96%
欧州	504,404	3,875	0.77%

## 「年金のため」と言われた増税分はどこへ?!



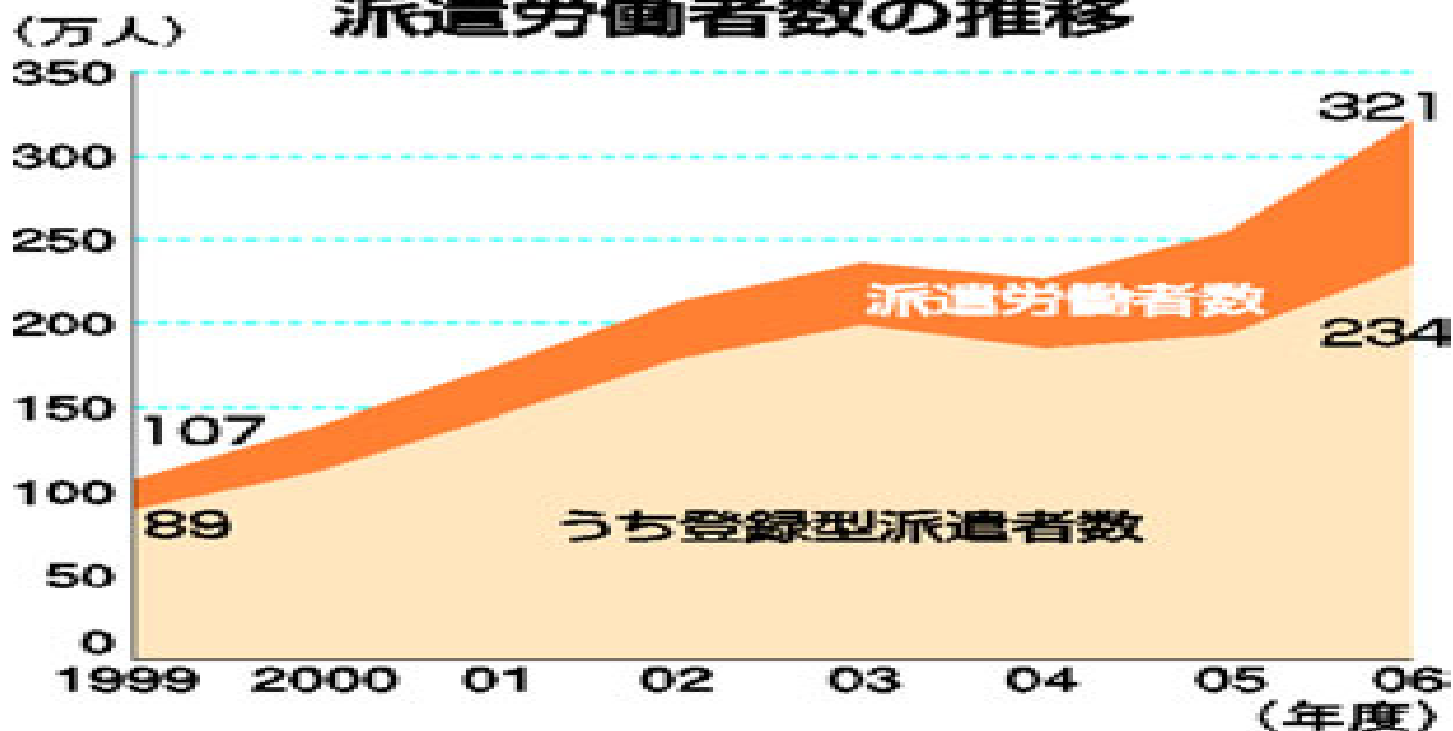
- ◇「増税分」の「定率減税縮減・廃止分」と「年金課税分」は、財務省提出資料から
- ◇「基礎年金の国庫負担分」は、厚生労働省提出資料から

## 米価（センター全産地品種銘柄の年産別平均価格）の推移



全国米穀取引・価格形成センター入札結果をもとに作成。価格は包装代、奨励金、消費税相当額を除いたもの

## 派遣労働者数の推移



厚生労働省・労働者派遣事業の2006年度事業報告の集計結果から作成



**「経済政策の軸  
足を大企業から家  
計に、大胆に転換  
させるべき」**

**1月4日、党旗開きあいさつ  
志位和夫委員長**

**1月5日 読売新聞**

**家計の元気回復  
を急ぎたい**

**1月6日朝日新聞**

**家計もエンジンに。企業  
収益頼みの単発エンジ  
ンではダメ**



# 比例で議席を伸ばすため 九州の比例候補は3人 から10人に増やしました



赤嶺さんと田村さん  
を国会に送るた  
め、長崎では、ふち  
せ栄子候補を先  
頭に頑張ります。